

# iMGP US Value Fund

Verwaltet von  
**Scharf Investments LLC**

Share class : C EUR HP  
ISIN : LU0821216685

For professional and/or retail investors

## Wichtige Informationen

### Anlageziel

- Zielt auf langfristiges Kapitalwachstum durch Investitionen in Aktien und ähnliche Instrumente von US-Unternehmen ab, die im Laufe der Zeit mehr Wertsteigerungspotenzial als Abwärtsrisiko bieten
- Versucht hochwertige Unternehmen mit niedrigen Bewertungen in Kombination mit wachsenden Gewinnen, Cashflows und/oder Buchwerten zu identifizieren
- Der MSCI USA Value Net Total Return Index dient nur zum Vergleich, einschließlich des Performancevergleichs. Der Fonds wird aktiv verwaltet und die Ermessensbefugnisse des Teilfondsmanagers sind nicht durch den Index eingeschränkt

## Risiko/Rendite profil der klasse

### SRI

NIEDRIGERES RISIKO  
(TYPICALLY LOWER REWARDS)

HÖHERES RISIKO  
(TYPICALLY HIGHER REWARDS)

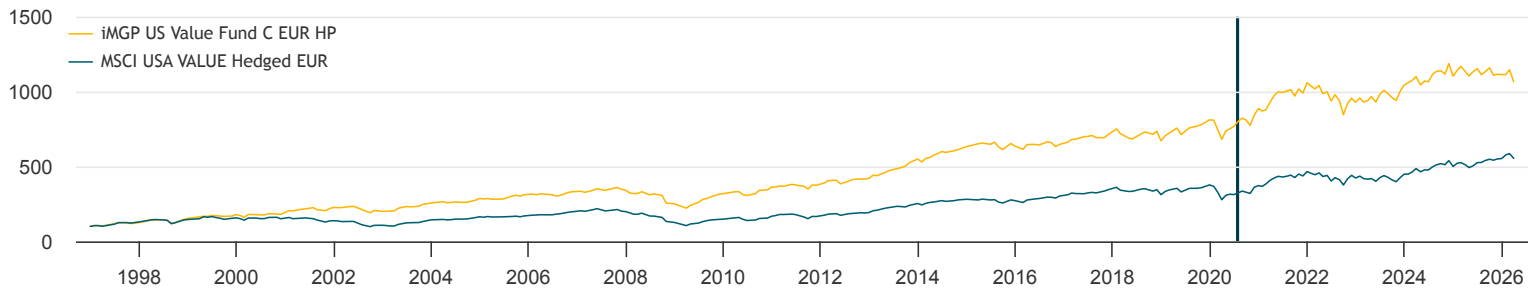


## Fondsfakten

Fondsmanager	Scharf Investments LLC
Dividendenpolitik	Accumulating
Letzter NAV	-
Fondsvolumen	USD 32.5 mn
Anlageklasse	International Equities
Investitionszone	US
Empfohlener Anlagehorizont	At least 5 years
Anteilsklassen-Währung	EUR
Auflegedatum der Strategie	2026.04.21
Auflegedatum der Anteilsklasse	2012.10.17
Umsetzungsdatum der neuen Strategie	2020.07.31
Benchmark	MSCI USA VALUE Hedged EUR
Rechtsform	Luxembourg SICAV - UCITS
Registrierung	SE, NO, FI, DK, SG (QI), LU, IT, GB, FR, ES, DE, CH, AT
SFDR-Klassifizierung	Article 8

## Performance & Risikokennzahlen

Past performance does not predict future returns.



Investor's attention is drawn to the fact that the graph above displays the performance and, if any, the index of the strategy until its implementation within the Fund on 2020.07.31 and the performance and, if any, the index of the Fund as from 2020.07.31.

Monatliche Performance	Year	Jan	Feb	Mar	Apr	May	Jun	Jul	Aug	Sep	Oct	Nov	Dec
2026	-4.3%	0.0%	2.9%	-7.0%	--	--	--	--	--	--	--	--	--
2025	0.9%	3.5%	2.3%	-2.8%	-2.8%	2.6%	1.8%	-3.5%	1.7%	2.3%	-4.3%	0.7%	-0.3%
2024	5.8%	1.6%	1.4%	2.3%	-5.0%	2.5%	-0.4%	4.8%	1.7%	0.3%	-1.9%	6.2%	-7.0%
2023	12.3%	3.1%	-2.8%	1.0%	2.9%	-3.7%	5.5%	2.7%	-2.1%	-2.7%	-2.1%	6.6%	4.0%
2022	-12.3%	-2.2%	-1.8%	2.2%	-5.2%	1.3%	-6.1%	4.4%	-4.1%	-10.0%	8.8%	3.8%	-2.8%
2021	19.4%	-2.0%	1.1%	6.1%	4.5%	2.3%	-0.3%	0.9%	1.0%	-4.2%	4.9%	-2.7%	7.0%

Kumulierte Performance	Fonds		Benchmark		Calendar year performance	Fonds		Benchmark		Annualized risk measures	Fonds		Benchmark	
1 Monat	-7.0%	-5.5%	YTD	-4.3%	0.2%	Volatility	11.3%	12.1%						
3M	-4.3%	0.2%	2025	0.9%	10.6%	Sharpe ratio	0.0	0.5						
6M	-8.0%	1.1%	2024	5.8%	11.6%	Tracking error	5.3%	--						
1Y	-6.2%	8.3%	2023	12.3%	5.9%	Information ratio	-1.1	--						
3Y	13.4%	33.6%	2022	-12.3%	-9.2%	Beta	0.8	--						
5Y	14.2%	35.4%	2021	19.4%	25.1%	Correlation	0.9	--						
Since inception	73.8%	190.1%	2020	-1.4%	-1.3%									
			2019	17.9%	21.0%									
			2018	-10.0%	-9.6%									
			2017	12.0%	14.0%									

Investor's attention is drawn to the fact that the figures displayed above are relating to the Fund. Index means MSCI USA VALUE Hedged EUR, which index is notably used, since 1st July 2025, for performance comparison. Before that date, the Fund used to be compared to an alternative index, which, for intellectual property rights, can no longer be referenced, even for historical performance. Accordingly, only the historical data of the new index are displayed above.

Investor's attention is drawn to the fact that the figures displayed above are relating to the Fund. Index means MSCI USA VALUE Hedged EUR.

Investor's attention is drawn to the fact that the figures displayed above are relating to the Fund.

# iMGP

## iMGP US Value Fund

Share class : C EUR HP

For professional and/or retail investors

### Fondsmanager Kommentar

#### Höhepunkte

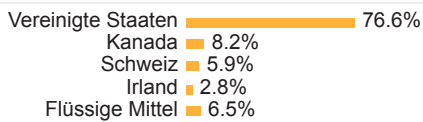
#### Marktbericht

#### Fondsbericht


#### Ausblick

### Portfolioaufgliederung

#### Nach Ländern



#### Nach Währungen



#### Nach Sektoren

Finanzwesen	27.9%
Gesundheit	22.3%
Industrie	12.8%
Kommunikation	8.1%
Energie	7.5%
Technologie	7.2%
Grundstoffe	4.4%
Basiskonsumgüter	3.3%
Flüssige Mittel	6.5%

#### Nach Marktkapitalisierungen

Mega Cap > 30 Mrd.	78.3%
Large Cap 5 - 30 Mrd.	15.1%
Flüssige Mittel	6.5%

Kumulierte Performance	Fonds	Benchmark
1 Monat	-7.0%	-5.5%
YTD	-4.3%	0.2%

#### Top 10

OCCIDENTAL PETROLEUM CORP	7.5%
MCKESSON CORP	6.7%
UNION PACIFIC CORP	4.9%
FRANCO NEVADA CORP (USA)	4.4%
MARKEL GROUP INC	4.3%
MICROSOFT CORP	4.1%
BERKSHIRE HATHAWAY INC-CL B	4.1%
VISA INC-CLASS A SHARES	3.9%
META PLATFORMS INC-CLASS A	3.9%
BROOKFIELD CORP	3.7%
<b>Gesamt</b>	<b>47.5%</b>

#### 3 beste Performancebeiträge

OCCIDENTAL PETROLEUM CORP	1.2%
SANDOZ GROUP AG-ADR	0.0%
BERKSHIRE HATHAWAY INC-CL B	0.0%

#### 3 schlechteste Performancebeiträge

MCKESSON CORP	-0.9%
OTIS WORLDWIDE CORP	-0.7%
FRANCO NEVADA CORP (USA)	-0.7%

Quelle: iM Global Partner Asset Management

## iMGP US Value Fund

Share class : C EUR HP

For professional and/or retail investors

## Handelsinformationen

Liquidität	Daily
Annahmeschluss	TD 12:00 Luxembourg
Anfängliche Mindestanlage	-
Settlement	TD+2
ISIN	LU0821216685
CH-Valoren	19336809
Bloomberg	OYGHVLE LX

## Gebühren

Ausgabeaufschlag	Max 3.00%
Rücknahmeaufschlag	Max 1.00%
Max management fee	1.75%
Effective management fee	1.75%
Performancegebühr	-

## Administrative Informationen

Zentrale Verwaltung	CACEIS Bank, Luxembourg Branch	Wirtschaftsprüfer	PwC Luxembourg
Transferstelle	CACEIS Bank, Luxembourg Branch	Verwaltungsgesellschaft	iM Global Partner Asset Management S.A.
Depotbank	CACEIS Bank, Luxembourg Branch		

## Wichtige Informationen

Dieses Marketingdokument wird vom Investmentfonds iMGP SICAV herausgegeben (im Folgenden „iMGP“). Es ist nicht zur Verteilung an oder Benutzung durch natürliche oder juristische Personen bestimmt, die Staatsbürger oder Einwohner eines Staats, Landes oder Territoriums sind, in dem die geltenden Gesetze und Bestimmungen dessen Verteilung, Veröffentlichung, Herausgabe oder Benutzung verbieten. Nutzer tragen die alleinige Verantwortung für eine Überprüfung, dass ihnen von Rechts wegen die Einsicht in die hierin enthaltenen Informationen gestattet ist. **Nur die aktuellste Fassung des Prospekts, des Basisinformationsblattes, der Satzung und der Jahres- und Halbjahresberichte iMGPs (hierin als die „Rechtsdokumente“ iMGPs bezeichnet) sollten als Grundlage für Anlageentscheidungen herangezogen werden. Die Dokumente stehen auf der Webseite [www.imgp.com](http://www.imgp.com) zur Verfügung und können auch auf Anfrage von den iMGP-Büros in, 5, Allée Scheffer, L-2520 Luxemburg bezogen werden.** Für die Schweiz sind der Prospekt, das Basisinformationsblatt, die Jahres- und Halbjahresberichte sowie die Statuten kostenlos erhältlich bei CACEIS (Schweiz) SA – 35 Route de Signy - CH-1260 Nyon, Vertreter für die Schweiz und CACEIS Bank, Paris, Geschäftsstelle Nyon / Schweiz, Zahlstelle für die Schweiz. Für andere Länder ist die Liste der Vertreter auf [www.imgp.com](http://www.imgp.com) verfügbar.

Die im vorliegenden Dokument enthaltenen Informationen sind weder als Angebot noch als Empfehlung oder Beratung in Bezug auf den Kauf oder Verkauf von Fondsanteilen zu verstehen. Darüber hinaus sollte jede Bezugnahme auf ein bestimmtes Wertpapier in diesem Dokument nicht als Empfehlung oder Anlageberatung ausgelegt werden. Sie sind ausschließlich dazu bestimmt, den Investor über die vergangene Performance zu informieren und geben nicht die Meinung von iMGP oder verbundenen Unternehmen über zukünftige Erträge wieder. Die Informationen, Meinungen und Einschätzungen die in diesem Dokument enthalten sind, gelten zum Zeitpunkt der Veröffentlichung und können ohne vorherige Ankündigung widerrufen oder geändert werden. iMGP hat keine Maßnahmen ergriffen, um sich an jeden einzelnen Investor anzupassen, der für seine eigenen unabhängigen Entscheidungen verantwortlich bleibt. Jeder Anleger ist für seine eigenen unabhängigen Entscheidungen verantwortlich. Darüber hinaus wird Anlegern geraten, ihre Rechts-, Finanz- oder Steuerberater zu konsultieren, bevor sie Anlageentscheidungen treffen. Die steuerliche Behandlung hängt vollumfänglich von der finanziellen Situation jedes Anlegers ab und kann sich in Zukunft ändern. Anlegern wird empfohlen, vor Anlageentscheidungen eine angemessene Expertenberatung einzuholen. Dieses Marketingdokument soll in keiner Weise die rechtliche Dokumentation und/oder jegliche Informationen ersetzen, die Anleger von ihren Finanzberatern erhalten.

Der Wert der erwähnten Anteile kann schwanken, so dass ein Anleger den ursprünglichen Wert seines Investments möglicherweise nur teilweise oder gar nicht zurückerhält. Anleger sollten den Verkaufsprospekt iMGPs konsultieren, der weitere Einzelheiten zu den mit der Anlage verbundenen Risiken enthält. **Die Wertentwicklungen der Vergangenheit sind keine Hinweise auf zukünftige Ergebnisse.** Sie wird in der Einheitswährung berechnet und kann bei Investitionen in einer anderen Währung auch von Wechselkursschwankungen beeinflusst werden. Die angegebenen Leistungsdaten enthalten keine Provisionen oder Gebühren im Zusammenhang mit der Zeichnung und / oder dem Rückkauf von Aktien. **Renditen werden nach Abzug von Gebühren in den Referenzwährungen der jeweiligen Teilfonds berechnet.** Sie spiegeln die laufenden Gebühren wider, enthalten Verwaltungsgebühren und möglicherweise auch an die Wertentwicklung gebundene Gebühren, die von den Teilfonds abgezogen werden. Alle Renditen werden von NIW zu NIW einschließlich wiederangelegter Dividenden berechnet. Sofern nicht anders angegeben, wird die Wertentwicklung der Teilfonds auf Gesamtrenditebasis einschließlich Dividenden oder sonstiger relevanter Ausschüttungen ausgewiesen. **Alle ausgewiesenen Renditen verstehen sich vor Steuerabzügen, die unter Umständen für einen Anleger anwendbar sind.** Es ist möglich, dass mit iMGPs verbundene Unternehmen und Führungskräfte, Direktoren oder Mitarbeiter, Beteiligungen oder Positionen an den in diesem Dokument aufgeführten Wertpapieren halten, oder gehalten haben, oder dass sie für diese Wertpapiere gehandelt oder als Market Maker gehandelt haben. Darüber hinaus können diese juristischen oder natürlichen Personen mit den Vertretern der Firmen, die die oben genannten Wertpapier begeben haben, in Verbindung gestanden haben oder stehen, für diese Dienstleistungen angeboten haben oder anbieten sowie dem Verwaltungsrat des fraglichen Unternehmens angehört haben oder angehören. Etwaige Hinweise auf einen Index erfolgen ausschließlich zu Informationszwecken. Die Performance des Fonds kann von der Wertentwicklung des Index abweichen. Die Daten von Indexanbietern dürfen in keiner Form reproduziert oder weitergegeben werden und dürfen nicht als Basis oder Komponenten von Finanzinstrumenten oder Produkten oder Indizes herangezogen werden. Der Risiko Indikator gibt die Risikoklasse des Fonds wieder. Er kann zwischen 1 und 7 liegen. Die Risikoklasse 1 bedeutet nicht, dass eine Anlage in dem Fonds risikolos ist. Die Kennzahl stützt sich auf historische Daten und ist daher keine Garantie für das Maß der zukünftigen Risiken des Fonds. Die Kennzahl ist auch nicht als Anlageziel für den Fonds gedacht und kann sich deshalb im Laufe der Zeit ändern. Weitere wichtige Informationen finden Sie bitte in der aktuellen Version des "Basisinformationsblatt" („BIB“).